

Adina Grigore

Cristina Ipate-Toma



Cărușelul
CĂNOAȘTERII



AVIZAT
M.E.C.T.S.
Decizia
Nr. 45492
23.09.2010

Piticot Învățã să comunice

Domeniul limbã
și comunicare

grupa mijlocie

(4-5 ani)

Editura
Ars Libri




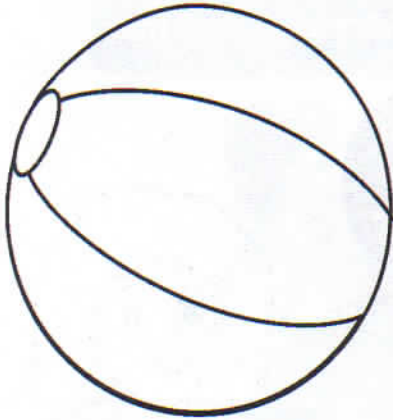


EVALUARE INIȚIALĂ

Din nou la grădiniță



- Denumește obiectele desenate.
- Spune ceva despre fiecare imagine.
- Colorează ce dorești.





CINE SUNT/SUNTEM?

Veniți în lumea mea!




Grădinița
Exprimarea corectă



- Ce fac copiii din imagine?
- Ție ce îți place să faci la grădiniță?
- Desenează puncte pe rochița fetiței necolorate.
- Scrie punctul, după model.

Grădinița mea iubită,
Bine te-am găsit!



•	•	•	•	•	•	•													
•	•	•																	

•	•	•																	
---	---	---	--	--	--	--	--	--	--	--	--	--	--	--	--	--	--	--	--



CU CE ȘI CUM EXPRIMĂM CEEA CE SIMȚIM?

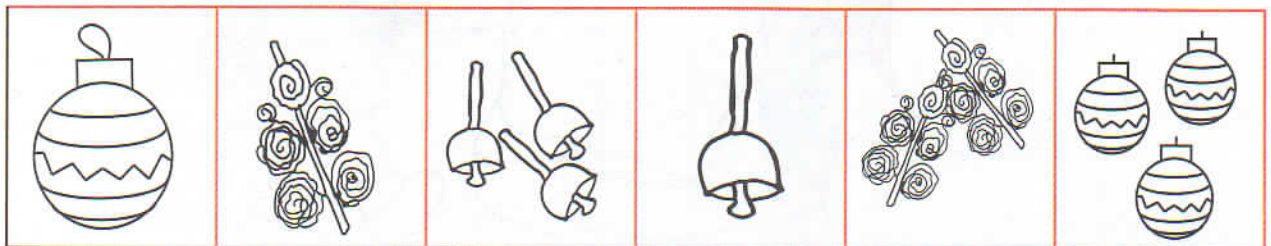
Ce dragi îmi sunt sărbătorile!

Datini și obiceiuri de iarnă
Singularul și pluralul substantivului



- Descrie imaginea.
- Cântă „Sorcova”.
- Încercuiește în caseta de sub desen imaginile cu un singur obiect și denumește-le.
- Colorează imaginile cu mai multe obiecte și denumește-le.

Obiceiuri din strămoși,
Pentru oameni credincioși!





CU CE ȘI CUM EXPRIMĂM CEEA CE SIMȚIM?

Ce dragi îmi sunt sărbătorile!



1 Iunie – Ziua copilului.
Dialogul



- Descrî imaginea. Ce sărbătoreasc copii costumați în clovni?
- Redă dialogul dintre copii.

Hai copii la carnaval,
Ziua noastră e un dar.





CÂND, CUM ȘI DE CE SE ÎNTÂMPLĂ?

Sunt curios să te cunosc, natură!



Vara – aspecte

Exprimarea corectă. Despărțirea în silabe



- Formulează propoziții despre imaginea prezentată.
- Desparte în silabe cuvintele ce denumesc imaginile din casețe.

Flori, fluturi, căldură mare,
Vine vara cu mult soare!

