

Adina Grigore

Cristina Ipate-Toma

Caruselul  
CUNOȘTERII



AVIZAT  
M.E.C.T.S.  
Decizia  
Nr. 45492  
23.09.2010

Piticot

Domeniul Științe

Învață matematică

grupa mare

(5-6 ani)

Editura  
Ars Libri





# EVALUARE ÎNȚIALĂ

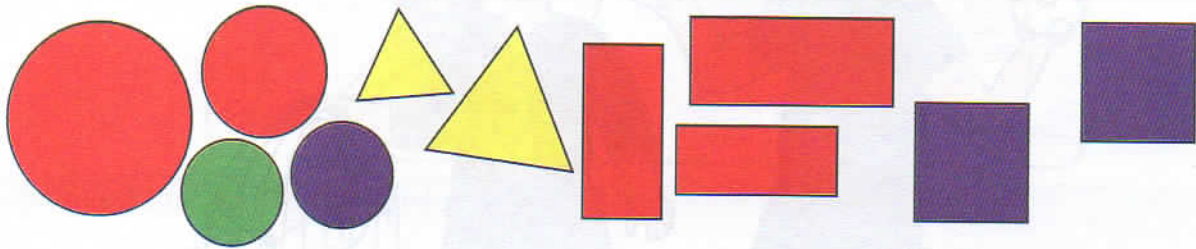
## Primii pași în grădiniță



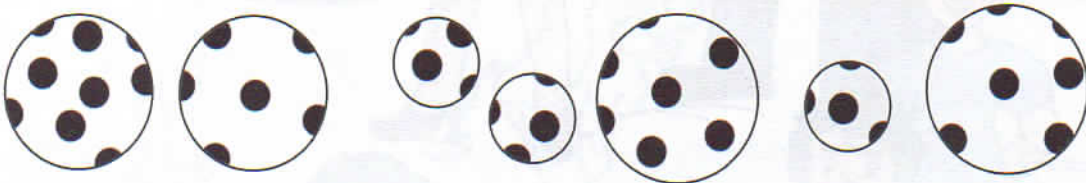
• Încercuiește grupa fluturilor galbeni.




• Încercuiește grupa cercurilor roșii.  
• Pune un x în dreptul triunghiurilor și o bulină în dreptul pătratelor.



• Colorează cu albastru mingile mici.



• Colorează grupa care are mai multe obiecte.  
• Scrie cifra corespunzătoare numărului de obiecte.



• Completează cifrele care lipsesc.

1				5
---	--	--	--	---






# CINE SUNT/SUNTEM?

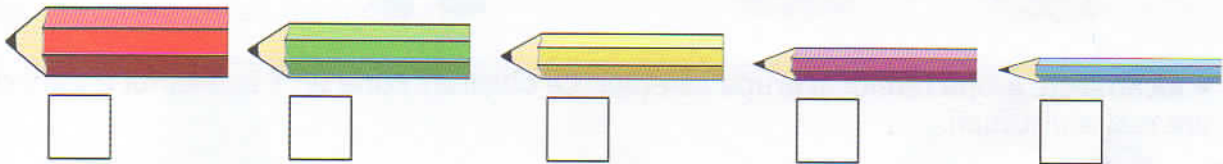
Veniți în lumea mea!



- Ordonează obiectele de la cel mai mic la cel mai mare, numerotând pentru a arăta ordinea



- Ordonează obiectele de la cel mai subțire la cel mai gros, numerotând pentru a arăta ordinea



- Colorează bulina de lângă copilul cel mai înalt, apoi mingea la fel de mare ca și cea de lângă fată.



- Încercuiește panglica foarte îngustă.





# CINE SUNT/SUNTEM?

Mă mândresc că sunt român!




1 Decembrie - Ziua Națională a României  
Numărul și cifra 2

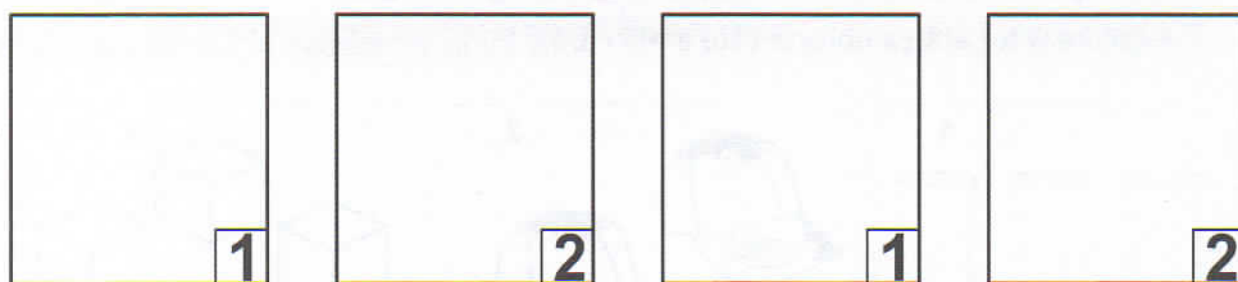
De ziua ta,  
La mulți ani, țara mea!

**2**


- Colorează două stegulețe.




- Desenează atâtea cercuri câte arată cifra.



- Scrie cifra corespunzătoare numărului de obiecte.



- Formează prin încercuire grupe cu obiecte de același fel.
- Unește fiecare grupă cu cifra corespunzătoare



**1** **2**












# CINE ȘI CUM PLANIFICĂ/ORGANIZEAZĂ O ACTIVITATE?





































































































Știu să-mi planific timpul liber!



- Completează casetele cu desenele și cifrele care lipsesc.

				
<input type="text"/>	2	<input type="text"/>	4	<input type="text"/>

- Colorează atâtea obiecte câte indică fiecare număr.

3												
6												
8												
2												
10												
5												
9												
7												
4												
1	