


Mirela Mihăilescu

Emilia Sencovici

Violeta Teodorescu

# Fișe de lucru transdisciplinare


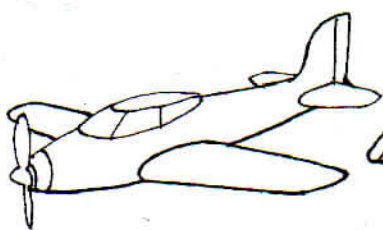
## Clasa pregătitoare




Silaba .....	4	Descopăr .....	34
Interior - exterior .....	5	Despart în silabe .....	35
Cuvântul .....	6	Sunete, silabe, cuvinte, propoziție .....	36
Aceeași formă .....	7	Rezolv probleme .....	37
Tot atâtea .....	8	Correspondențe .....	38
Animale .....	9	Descopăr cuvinte .....	39
Flori și fructe .....	10	Citesc și potrivesc .....	40
Sunetul .....	11	Scriu corect .....	41
Părți componente .....	12	Figuri geometrice .....	42
Imagine și cuvânt .....	13	Rezolv exerciții .....	43
Numărăm .....	14	Numărul corect .....	44
Propoziții .....	15	Corelez .....	45
Litere și cifre .....	16	Rezolv probleme .....	46
Crescător și descrescător .....	17	Număr și completez .....	47
Vecinii numerelor .....	18	Fructe preferate .....	48
Compun și descompun .....	19	Greu - ușor .....	49
Numere pare și numere impare	20	Șirul numerelor .....	50
Adun .....	21	Număr crescător .....	51
Calculez .....	22	Compun probleme .....	52
Medii de viață .....	23	Număr și calculez .....	53
Scad .....	24	Descompun numere .....	54
Exersez .....	25	Completez cuvântul .....	55
Adun și scad .....	26	Silabe și cuvinte .....	56
Păsări și pui .....	27	Antonime .....	57
Calculez și colorez .....	28	Zilele săptămânii .....	58
Formez cuvinte .....	29	Cuvinte încurcate .....	59
Compun probleme .....	30	Sărbători .....	60
Legume .....	31	Citesc, scriu și socotesc .....	61
Compun și rezolv .....	32	Vacanța se apropie .....	64
Calculez .....	33		

# SILABA

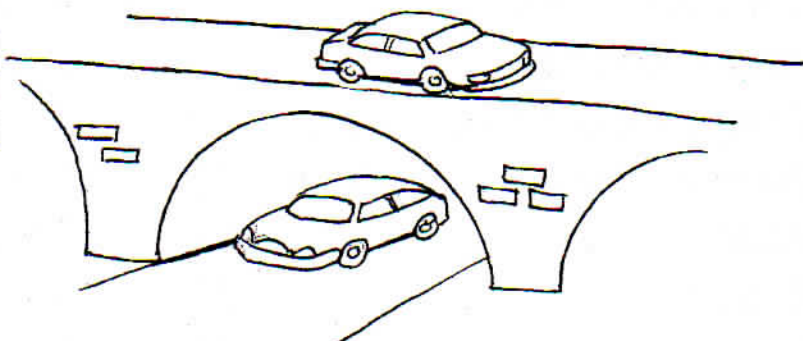
**1** Reprezintă grafic silabele ca în model, apoi colorează imaginea care reprezintă un cuvânt format din două silabe.




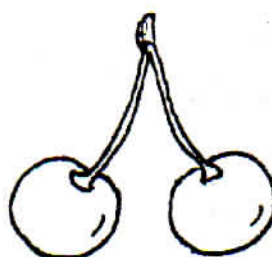




**2** Scrie după model:



**3** Colorează cu roșu mașina care se află pe pod și cu verde mașina care se află sub pod.




**4** Colorează numai fructele din livadă.




# INTERIOR - EXTERIOR


**1** Încercuiește cifra corespunzătoare numărului de silabe, apoi colorează imaginile.




1 2 3



1 2 3




1 2 3

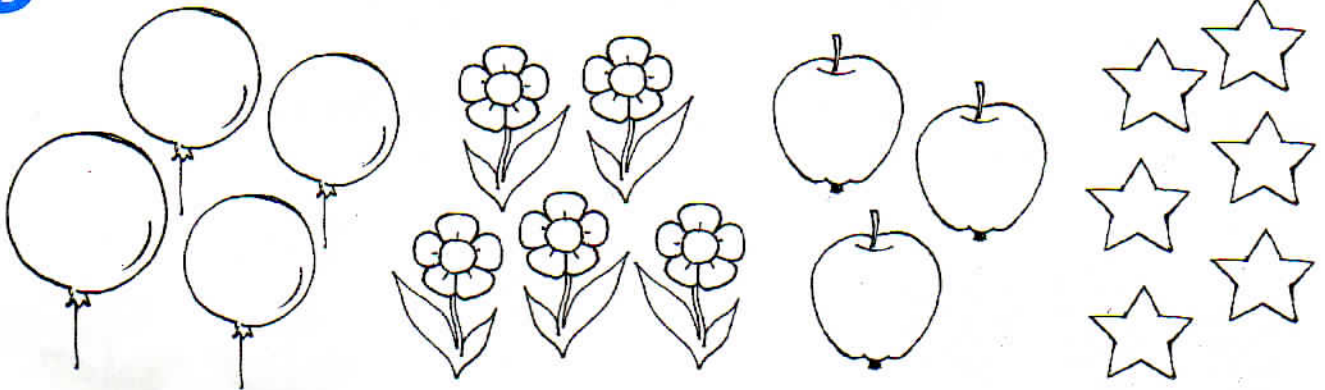


1 2 3


**2** Colorează cu roșu monedele din interiorul săculețului și cu galben pe cele din exterior.



**3** Formează mulțimi de obiecte de același fel, apoi colorează-le.






**4** Colorează legumele din desen.


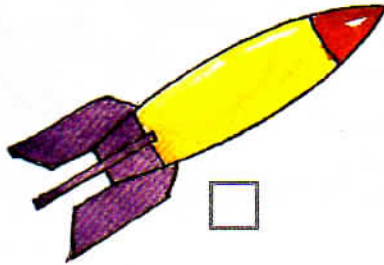


# CUVÂNTUL



1 Colorează obiectele a căror denumire este un cuvânt monosilabic.  
Reprezintă grafic silabele.







2 Marchează cu „X” casele din dreptul imaginilor care reprezintă cuvinte formate din trei silabe.



3 Formează mulțimi de obiecte. Unește fiecare mulțime cu cifra care corespunde numărului de elemente.

4 Colorează păsările întâlnite în povești.

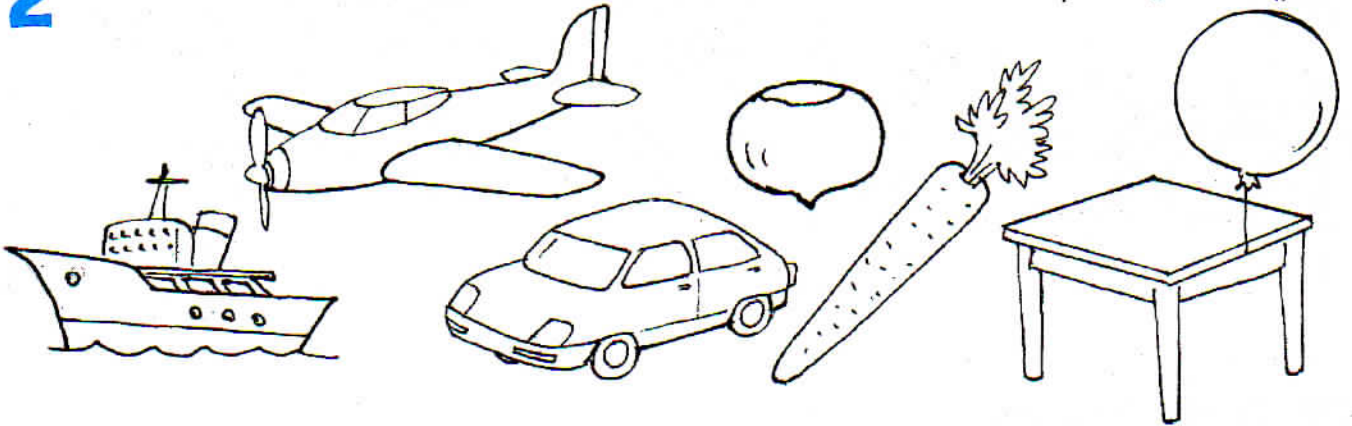


# ACEEAȘI FORMĂ

1 Încercuiește literele: a, A, m, M.

a C n A m O M E R  
b r a M B e a

2 Ajut-o pe Natalia să coloreze obiectele a căror denumire începe cu „a” sau „m”.



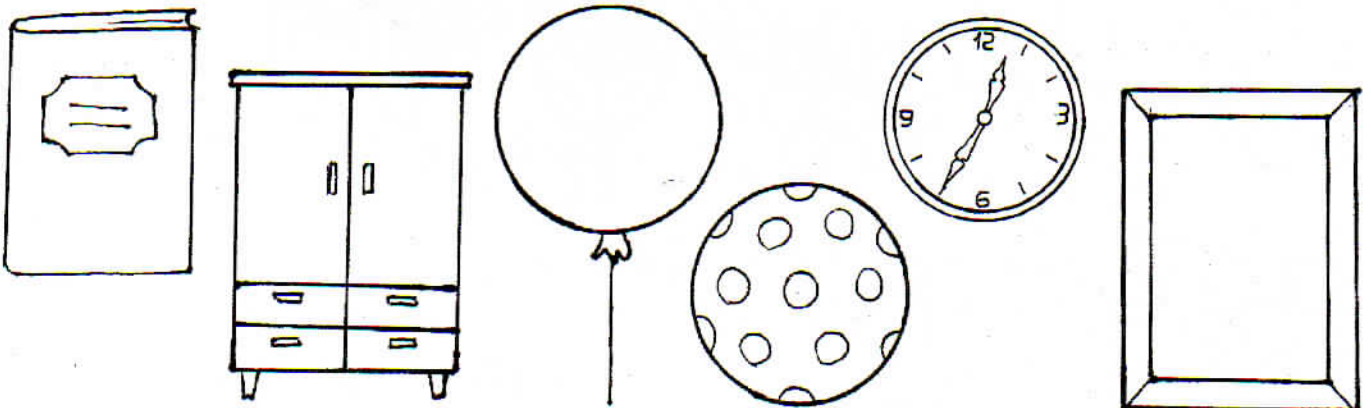
3 Scrie după model.

A

M

A M

4 Unește obiectele care au aceeași formă, apoi colorează-le cum îți place.



# TOT ATÂTEA

1 Încercuiește literele „e” și „E” în cuvintele:

Elena

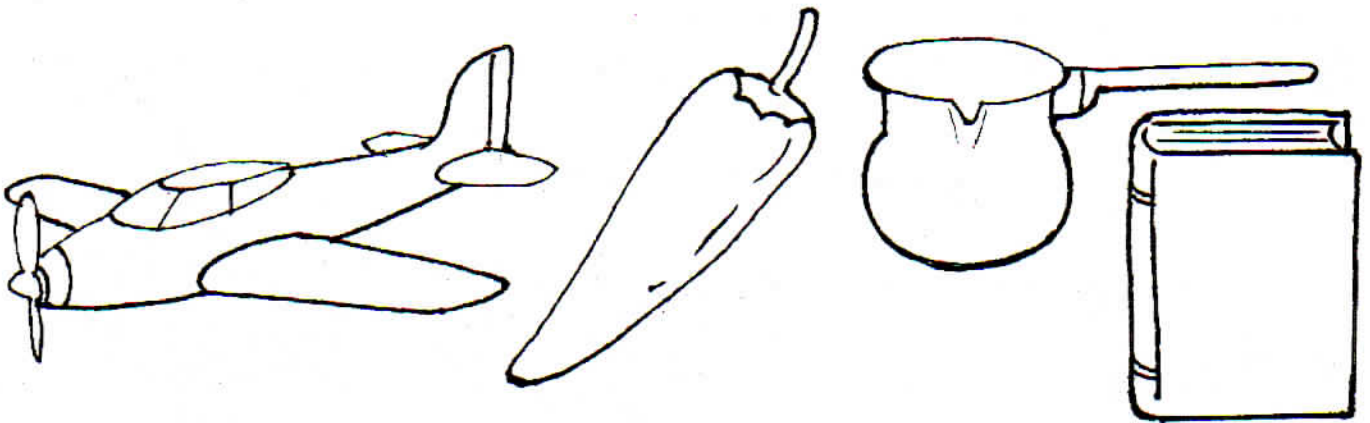
elicopter

Emil

mere

scaun

2 Colorează imaginile a căror denumire conține sunetul „i”.



3 Scrie după model.

E

I

E I

E I

4 Desenează elemente pentru a avea „tot atâtea”, apoi colorează.

