

FLORIN RADU BORTEȘ



ENGLISH
MADE FUN

The title 'ENGLISH MADE FUN' is rendered in large, colorful, bubbly letters. Each letter is accompanied by a cartoon animal illustration: 'E' has a brown moose, 'N' has a yellow rabbit, 'G' has a brown goat, 'L' has a turkey, 'I' has a green iguana, 'S' has a green snail, and 'H' has a blue hedgehog. The words 'MADE' and 'FUN' are in blue and orange respectively, with a blue wavy line underneath 'MADE' and a pink unicorn illustration next to 'FUN'.

A WORKBOOK FOR
1st GRADE STUDENTS



CORINT
BOOKS

Scopul acestei culegeri este de a veni atât în ajutorul profesorilor de limba engleză, cât și al elevilor sau al oricăror altor persoane care doresc să-și pună bazele în vocabularul limbii engleze și să învețe primele noțiuni elementare de gramatică.

Culegerea cuprinde două părți, corespunzătoare celor două semestre. Prima parte este formată din 15 capitole și un capitol de recapitulare, iar partea a doua este formată din 16 capitole și un capitol de recapitulare. La sfârșitul culegerii se găsește cheia cu răspunsurile la exerciții. Primele 23 de capitole sunt concepute fiecare în jurul câte unei teme de vocabular: familia, casa, corpul uman, animalele domestice, animalele de companie, fructele, obiectele școlare etc. Capitolul 24 dorește să pună bazele inițierii unei conversații în limba engleză și se concentrează asupra formulelor de salut. Capitolele 25–31 au ca scop consolidarea primelor noțiuni de gramatică pentru elevi: *numeralul* (numerele de la 1 la 20), *pronumele personal* (eu, tu, el ...), *verbul TO BE* (la afirmativ, forma lungă), *articolul nehotărât* (A și AN) și *prepozițiile de loc* (exprimarea locației).

Fiecare capitol este organizat pe două pagini. Prima pagină prezintă o serie de imagini pe o anumită temă, de exemplu *Legumele*, iar sub fiecare imagine trebuie scrisă denumirea legumei în limba engleză. A doua pagină cuprinde *Exerciții* pe baza temei de vocabular prezentate anterior și are, în medie, 3 exerciții, ceea ce permite ca o unitate să fie studiată pe parcursul unei ore. Tipul exercițiilor este foarte variat și diferă de la un capitol la altul: *Complete and colour*, *Draw lines*, *Correct the words*, *Write YES or NO*, *Find the hidden words*, *Order the letters*, *Circle and colour*, *Count and draw lines*, *Circle the correct answer* etc.

Florin Radu Borteș

TABLE OF CONTENTS

PART I – 1st semester

Unit 1 Colours	6
Unit 2 Pets	8
Unit 3 Farm animals	10
Unit 4 Wild animals 1	12
Unit 5 Wild animals 2	14
Unit 6 Fruit	16
Unit 7 Vegetables	18
Unit 8 Toys	20
Unit 9 School objects	22
Unit 10 Food	24
Unit 11 Sweets	26
Unit 12 Body 1	28
Unit 13 Body 2	30
Unit 14 Clothes	32
Unit 15 Family	34
Revision 1	36

PART II – 2nd semester

Unit 16 Parts of a house	42
Unit 17 Rooms	44
Unit 18 House objects 1	46
Unit 19 House objects 2	48
Unit 20 Jobs	50
Unit 21 Shapes	52
Unit 22 Weather	54
Unit 23 Days of the week	56
Unit 24 Hello!	58
Unit 25 Numbers: 1 – 10	60
Unit 26 Numbers: 11 – 20	62
Unit 27 Time	64
Unit 28 A and AN	66
Unit 29 Where is it?	68
Unit 30 You and I	70
Unit 31 To be	72
Revision 2	74
Key	82


UNIT 2 - PETS

WRITE THE NAME UNDER EACH PICTURE.
















EXERCISES

1. COMPLETE AND COLOUR. DRAW LINES.



A BLACK ___AT

AN ORANGE F___SH

A BROWN D___G


A WHITE RABBi___

A GREEN TURT___E

A RED PAR___OT

A GREY M___USE

2. WRITE THE NAME OF EACH PET.



3. DRAW!

A FiSH

A PARROT

A DOG

A RABBiT

UNIT 3 - FARM ANIMALS


WRITE THE NAME UNDER EACH PICTURE.


























EXERCISES

1. DRAW LINES.




DUCK PIG COW HORSE HEN GOAT CHICKEN SHEEP TURKEY

2. FIND NINE FARM ANIMALS.

W	i	S	H	E	E	P	D
A	P	H	S	V	Z	C	O
L	i	O	A	T	S	H	N
O	G	R	G	E	P	i	K
D	B	S	C	A	T	C	E
U	D	E	G	O	A	T	Y
C	H	i	J	F	H	E	N
K	P	C	O	W	L	N	O

3. NAME THE FARM ANIMALS.



UNIT 12 – BODY 1

WRITE THE NAME FOR EACH NUMBER.

1



- 1- _____
- 2- _____
- 3- _____
- 4- _____
- 5- _____
- 6- _____
- 7- _____
- 8- _____

EXERCISES

1. COMPLETE, DRAW LINES AND COLOUR.



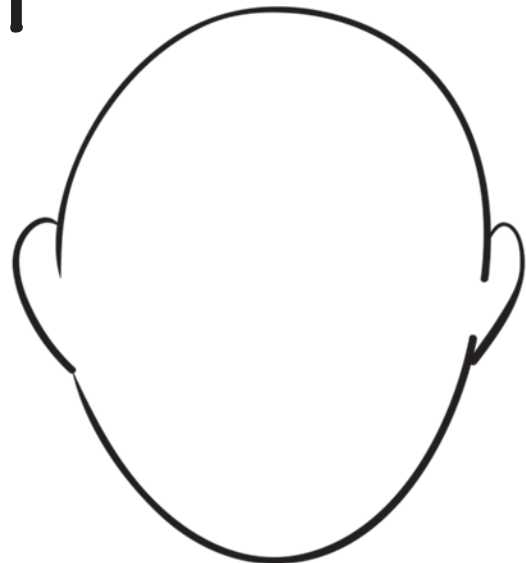
L _ _ S
 _ Y _ S
 N _ S _
 _ _ AD
 _ AI _
 E _ R _
 M _ O _ H
 _ E _ TH



2. CIRCLE ONLY THE BODY PARTS FROM THE HEAD.


TEETH NOSE
 BOOK MOUSE
 APPLE MOUTH BED
 HEAD EYES HAT
 LEGFOX TABLE CAT
 HAIR LIPS EARS

3. DRAW YOUR FACE.



UNIT 22 - WEATHER

WRITE THE NAME UNDER EACH PICTURE.



it's _____.



it's _____.



it's _____.



it's _____.



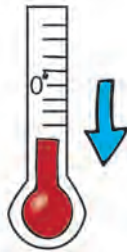
it's _____.



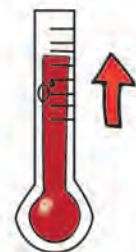
it's _____.



it's _____.



it's _____.



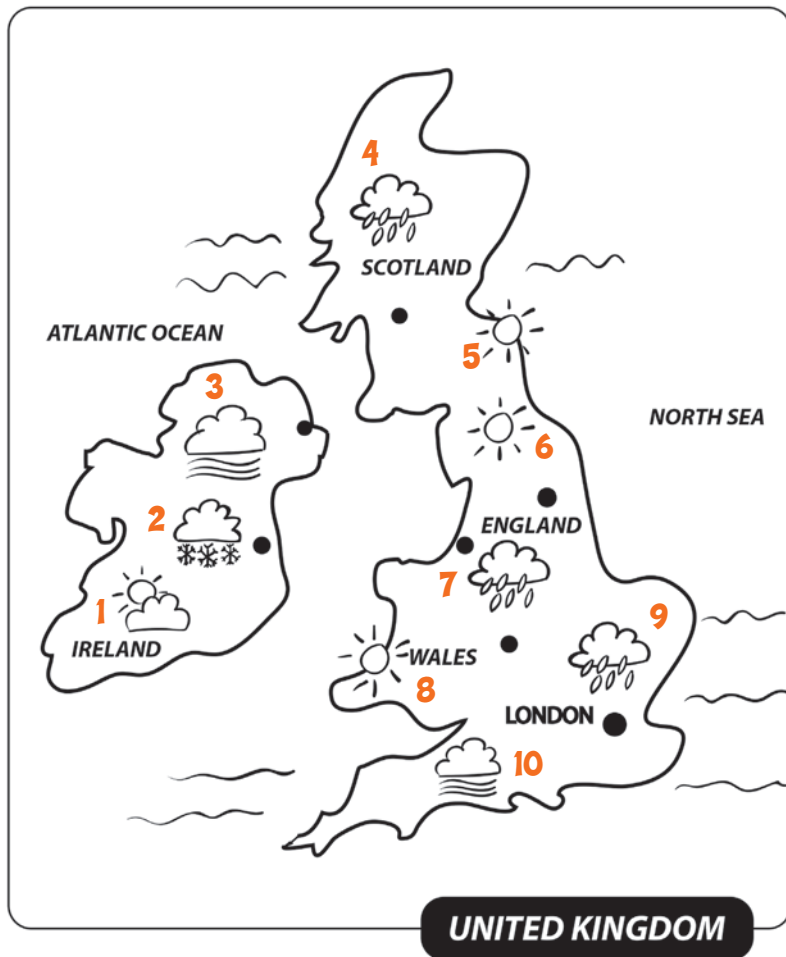
it's _____.



it's a _____.


EXERCISES

1. COMPLETE.



1. IT'S _____
2. IT'S _____
3. IT'S _____
4. IT'S _____
5. IT'S _____
6. IT'S _____
7. IT'S _____
8. IT'S _____
9. IT'S _____
10. IT'S _____

2. LOOK OUT THE WINDOW! WHAT IS THE WEATHER LIKE TODAY? DRAW IT!



UNIT 23 - DAYS OF THE WEEK

WRITE THE DAYS OF THE WEEK IN EACH CIRCLE.

