Ștefania Antonovici
Mihaela Mitroi

Avizat MECTS
nr. 49 047/25.07.2011

ACTIVITĂȚI MATEMATICE

cu Rița-Gărgărița și Greierașul Albastru

caiet pentru grupa mijlocie

4-5 ani

- Culorile
- Pozițiile spațiale
- Dimensiunile
- Formele geometrice
- Relațiile cantitative
- Numerele și cifrele

Aramis





- Colorează cu albastru pătratele mici.
- Ce pătrate au rămas necolorate?
- Denumește grupele din fiecare cerc.
- Unește printr-o linie fiecare pătrat de sus cu grupa căreia îi aparține.

Sarcini suplimentare

- Denumește și alte obiecte care au formă pătrată.
- Formulează o propoziție folosind cuvântul „pătrat".

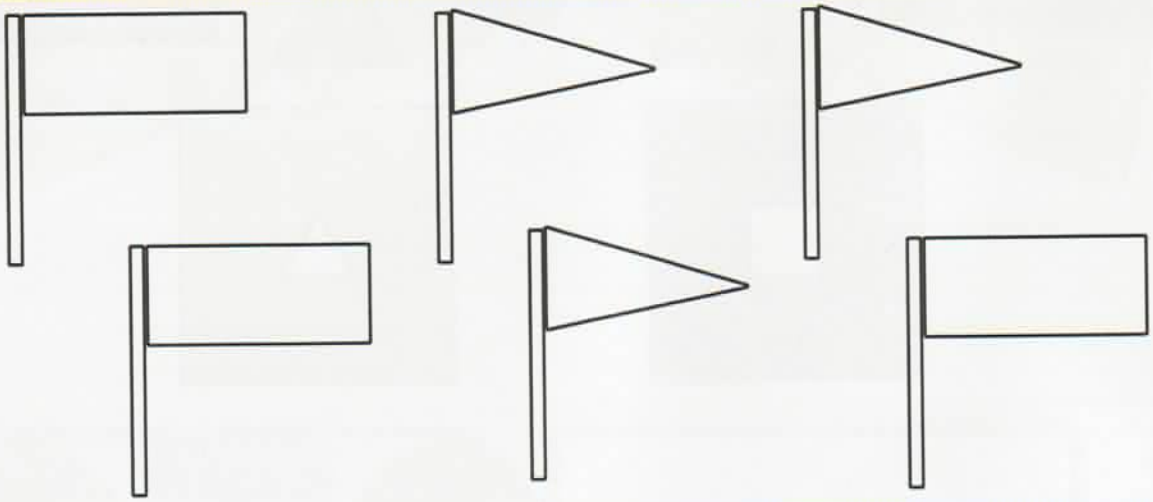

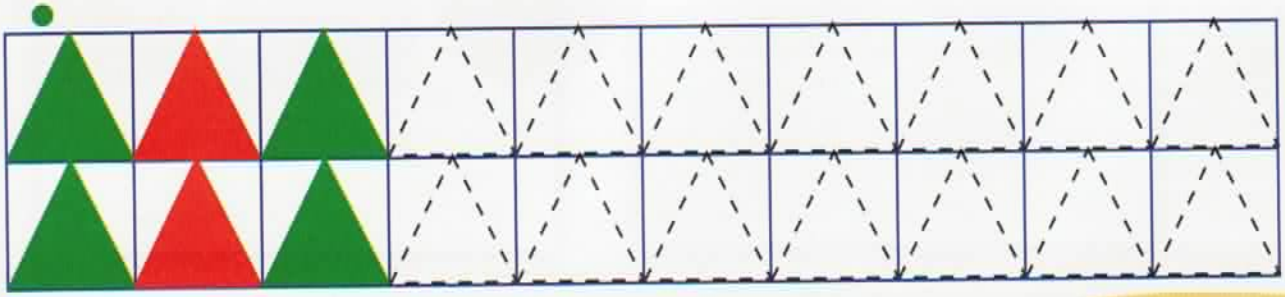

- Privește imaginea. Denumește obiectele care au formă triunghiulară.
- Colorează doar steguleţele care au formă triunghiulară.

Sarcini suplimentare

- Trasează peste linia punctată.
- Ce forme geometrice ai obţinut? Colorează-le după model.



- Colorează tricoul pe care sunt desenate un cerc mic și un cerc mare.
- Colorează bărcuța care are desenate pe pânză un triunghi mare și unul mic.

Greierașul Albastru învață numerele și cifrele



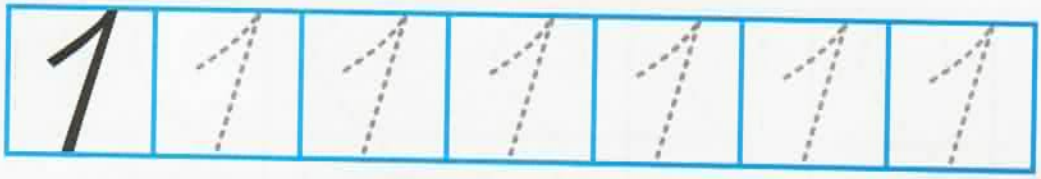

- Ce observi în imagine?
- Numără și spune câte camioane sunt. Câte mingi? Câți iepurași?
- Formează grupe cu câte două obiecte de același fel.
- Încercuiește grupa în care sunt atâtea păsări câte arată cifra și numărul de buline de pe jeton.

Sarcini suplimentare

- Scrie pe linia punctată cât mai multe cifre de unu.

1

2

3

- Încercuiește cifra care arată câte păpuși sunt.
- Numără mașinile. Desenează pe cel de-al treilea raft tot atâtea mingi câte mașini ai găsit.
- Trasează în chenar tot atâtea liniuțe câte mese sunt în sala de grupă.

Sarcini suplimentare

- Colorează trifoiul cu trei frunze.
- Povestește ce faci tu, de obicei, într-o zi la grădiniță.

2 4

1 3 5

2 0 7

2 8

3 5

1 7 4

- Ajut-o pe veveriță să ajungă la grămada de ghinde.
- Arată-i drumul, unind cifrele de la 1 la 5.
- Pentru a se întoarce cu ghindele acasă, unește cifrele de la 5 la 1.