




# 14. Numără și potrivește.



0



TREI



CINCI

0

ZERO

## 15. Scrie cuvintele. Încercuiește vocalele.

pentru


tu

el

sau

ea

## 16. Încercuiește cuvântul care se potrivește cu imaginea.



soare covrig




șosete lacăt



pălărie pisică

17. Numără merele din coș și din copac.  
Adună-le și scrie numărul lor  
în caseta de mai jos.



18. Scrie numerele  
care se află înainte  
și după cele date.

1, 2, 3, 4, \_\_, 6, \_\_

19. Scrie cu litere  
numărul.

6

20. Desenează tot  
atâtea bețișoare cât  
reprezintă numărul  
din centru.

21. Rezolvă adunările.

$$6+1 = \underline{\hspace{2cm}}$$

$$6+2 = \underline{\hspace{2cm}}$$


$$6+3 = \underline{\hspace{2cm}}$$

$$6+4 = \underline{\hspace{2cm}}$$

## 22. Scrie cuvintele. Încercuiește vocalele.



\_\_\_\_\_



\_\_\_\_\_






gem

23. Potrivește  
cuvintele din cele  
două coloane.

mare  
tare  
aspru  
cald  
înalt

cald  
aspru  
înalt  
tare  
mare

24. Potrivește  
imaginile din prima  
coloană cu numerele  
din a doua coloană.



## 25. Bifează mulțimea cu 6 pălării.



## 26. Încercuiește denumirea corectă a fiecărei imagini.



pix

gumă

linie

pat

țap

ramă

## 27. O zi fierbinte

E o zi fierbinte.  
Maria are o rochie frumoasă.  
Rochia are multe buline pe ea.

Maria se îmbracă cu rochia.



1. Era o zi .....

ploioasă fierbinte rece

2. Ce cuvânt descrie rochia?

murdară frumoasă mică





3. Ce are rochia pe ea?

dungi buline flori

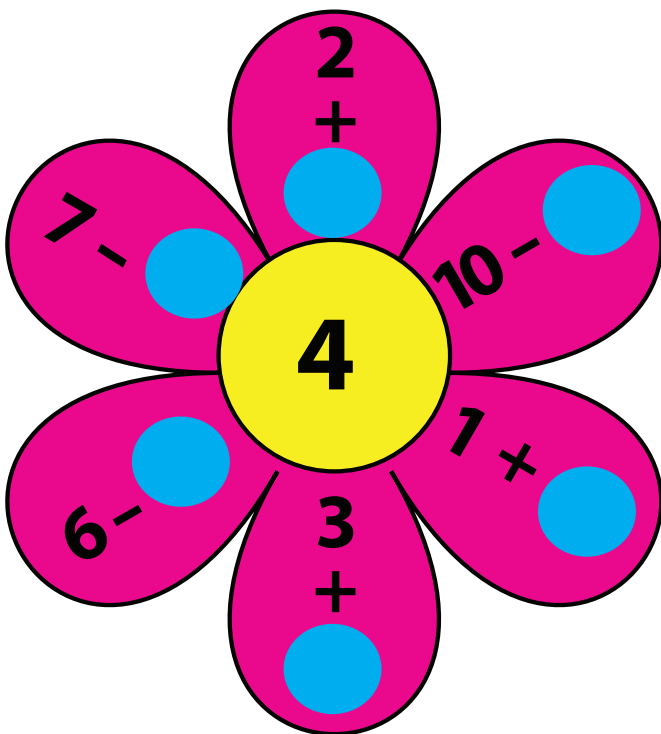
Colorează rochia Mariei.




28. Calculează numărul de flori și scrie răspunsul în spațiul alăturat.



29. Adună sau scade pentru a obține 4.



30. Așază literele în ordinea corectă.



--	--	--	--	--	--	--	--	--	--